

# 04

---

Situació per sectors



## 04.1. Sector TIC i continguts

### Ocupació TIC i utilització de les TIC al sector:

Total personal assalariat:	99.748 persones
Professionals TIC:	17,9% del total, 17.848 persones
Usuaris TIC:	60,8% del total, 60.643 persones

### Subsectors del sector TIC i continguts:

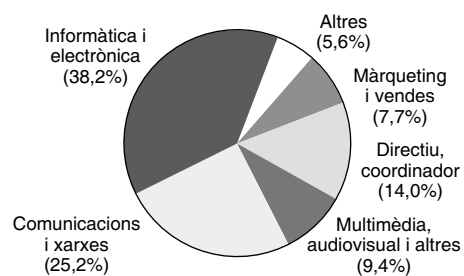
	Total personal	Professionals TIC	Usuaris TIC
Continguts d'informació	22.353	1.854	17.323
Serveis informàtics	16.032	6.941	12.912
Electrònica, electricitat i òptica	47.483	4.488	18.466
Serveis de telecomunicacions	13.880	4.565	11.942
<b>Total sector TIC</b>	<b>99.748</b>	<b>17.848</b>	<b>60.643</b>

### Representativitat del sector sobre el total de sectors:

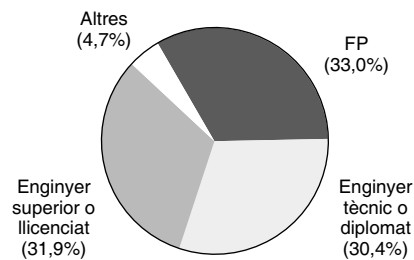
Total personal assalariat:	6,4%
Professionals TIC:	30,6%
Usuaris TIC:	10,9%

### Perfil dels professionals TIC del sector:

#### Tasca desenvolupada pel personal TIC actual "TIC i continguts"



#### Formació del personal TIC actual "TIC i continguts"



Font: Secretaria per a la Societat de la Informació a partir de dades de l'IDESCAT.  
Enquesta sobre ocupació TIC a l'empresa. Desembre 2000.

### Perspectives de futur:

Increment de personal TIC en el període 2000-2001 (noves contractacions):	10,4%
Pes del sector sobre les noves contractacions de personal TIC el 2001:	33,9%
Percentatge de vacants en TIC respecte al total de vacants al sector:	48,1%

## 04.2. Sector alimentació


### Ocupació TIC i utilització de les TIC al sector:

Total personal assalariat:	53.618 persones
Professionals TIC:	2,8% del total, 1.514 persones
Usuaris TIC:	26,3% del total, 14.099 persones

### Representativitat del sector sobre el total de sectors:

Total personal assalariat:	3,4%
Professionals TIC:	2,6%
Usuaris TIC:	2,5%

### Perfil dels professionals TIC del sector:



Font: Secretaria per a la Societat de la Informació a partir de dades de l'IDESCAT. Enquesta sobre ocupació TIC a l'empresa. Desembre 2000.

### Perspectives de futur:

Increment de personal TIC en el període 2000-2001 (noves contractacions):	4,2%
Pes del sector sobre les noves contractacions de personal TIC el 2001:	1,2%
Percentatge de vacants en TIC respecte al total de vacants al sector:	11,0%

### 04.3. Sector automoció

#### Ocupació TIC i utilització de les TIC al sector:

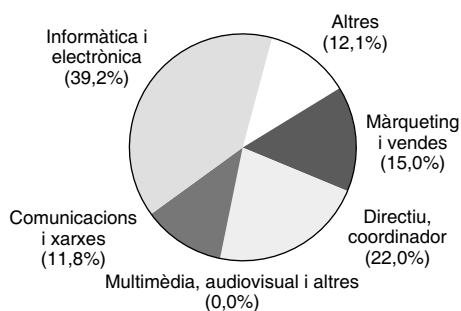
Total personal assalariat:	45.054 persones
Professionals TIC:	1,2% del total, 555 persones
Usuaris TIC:	19,2% del total, 8.632 persones

#### Representativitat del sector sobre el total de sectors:

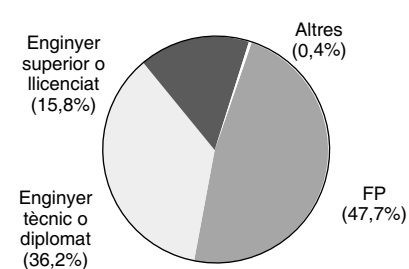
Total personal assalariat:	2,9%
Professionals TIC:	1,0%
Usuaris TIC:	1,5%

#### Perfil dels professionals TIC del sector:

##### Tasca desenvolupada pel personal TIC actual "Automoció"



##### Formació del personal TIC actual "Automoció"



Font: Secretaria per a la Societat de la Informació a partir de dades de l'IDESCAT. Enquesta sobre ocupació TIC a l'empresa. Desembre 2000.

#### Perspectives de futur:

Increment de personal TIC en el període 2000-2001 (noves contractacions):	38,0%
Pes del sector sobre les noves contractacions de personal TIC el 2001:	3,9%
Percentatge de vacants en TIC respecte al total de vacants al sector:	43,9%

## 04.4. Sector química

### Ocupació TIC i utilització de les TIC al sector:

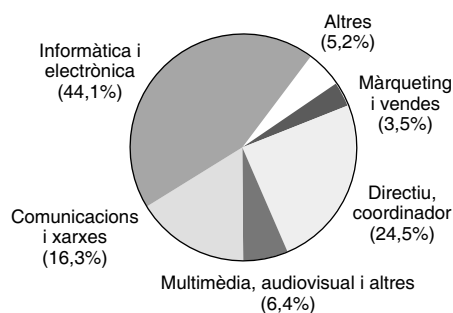
Total personal assalariat:	78.609 persones
Professionals TIC:	2,6% del total, 2.017 persones
Usuaris TIC:	39,1% del total, 30.753 persones

### Representativitat del sector sobre el total de sectors:

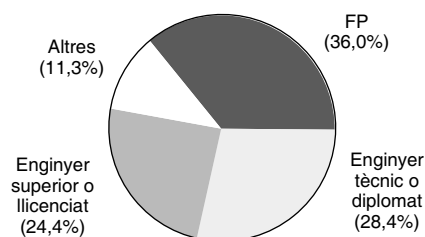
Total personal assalariat:	5,0%
Professionals TIC:	3,5%
Usuaris TIC:	5,5%

### Perfil dels professionals TIC del sector:

#### Tasca desenvolupada pel personal TIC actual "Química"



#### Formació del personal TIC actual "Química"



Font: Secretaria per a la Societat de la Informació a partir de dades de l'IDESCAT. Enquesta sobre ocupació TIC a l'empresa. Desembre 2000.

### Perspectives de futur:

Increment de personal TIC en el període 2000-2001 (noves contractacions):	4,9%
Pes del sector sobre les noves contractacions de personal TIC el 2001:	1,8%
Percentatge de vacants en TIC respecte al total de vacants al sector:	5,2%

## 04.5. Sector comerç, hoteleria i turisme

### Ocupació TIC i utilització de les TIC al sector:

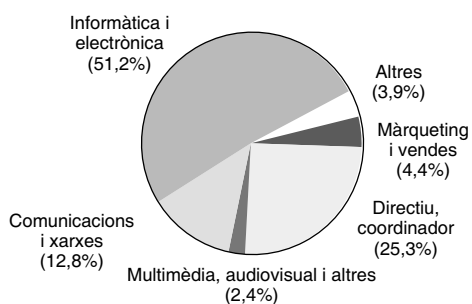
Total personal assalariat:	389.971 persones
Professionals TIC:	1,8% del total, 6.969 persones
Usuaris TIC:	33,8% del total, 131.979 persones

### Representativitat del sector sobre el total de sectors:

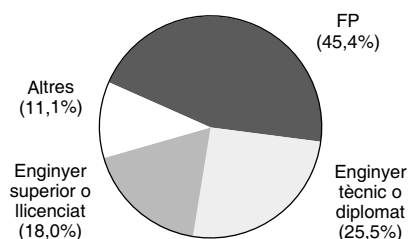
Total personal assalariat:	24,9%
Professionals TIC:	11,9%
Usuaris TIC:	23,6%

### Perfil dels professionals TIC del sector:

#### Tasca desenvolupada pel personal TIC actual "Comerç, hoteleria i turisme"



#### Formació del personal TIC actual "Comerç, hoteleria i turisme"



Font: Secretaria per a la Societat de la Informació a partir de dades de l'IDESCAT. Enquesta sobre ocupació TIC a l'empresa. Desembre 2000.

### Perspectives de futur:

Increment de personal TIC en el període 2000-2001 (noves contractacions):	12,2%
Pes del sector sobre les noves contractacions de personal TIC el 2001:	15,6%
Percentatge de vacants en TIC respecte al total de vacants al sector:	7,8%

## 04.6. Sector resta d'indústria i construcció

### Ocupació TIC i utilització de les TIC al sector:

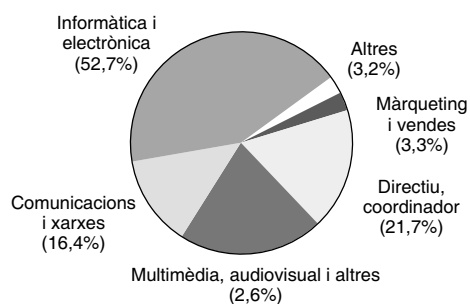
Total personal assalariat:	384.769 persones
Professionals TIC:	2,6% del total, 9.923 persones
Usuaris TIC:	30,7% del total, 117.978 persones

### Representativitat del sector sobre el total de sectors:

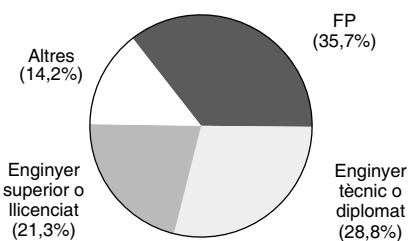
Total personal assalariat:	24,6%
Professionals TIC:	17,0%
Usuaris TIC:	21,1%

### Perfil dels professionals TIC del sector:

#### Tasca desenvolupada pel personal TIC actual "Resta indústria i construcció"



#### Formació del personal TIC actual "Resta indústria i construcció"



Font: Secretaria per a la Societat de la Informació a partir de dades de l'IDESCAT. Enquesta sobre ocupació TIC a l'empresa. Desembre 2000.

### Perspectives de futur:

Increment de personal TIC en el període 2000-2001 (noves contractacions):	9,0%
Pes del sector sobre les noves contractacions de personal TIC el 2001:	16,4%
Percentatge de vacants en TIC respecte al total de vacants al sector:	11,5%

## 04.7. Sector finances i serveis tècnics

### Ocupació TIC i utilització de les TIC al sector:

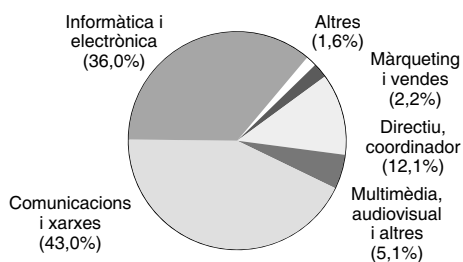
Total personal assalariat:	185.297 persones
Professionals TIC:	4,7% del total, 8.749 persones
Usuaris TIC:	42,2% del total, 78.162 persones

### Representativitat del sector sobre el total de sectors:

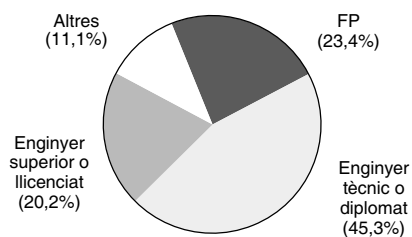
Total personal assalariat:	11,8%
Professionals TIC:	15,0%
Usuaris TIC:	14,0%

### Perfil dels professionals TIC del sector:

#### Tasca desenvolupada pel personal TIC actual "Finances i serveis tècnics"



#### Formació del personal TIC actual "Finances i serveis tècnics"



Font: Secretaria per a la Societat de la Informació a partir de dades de l'IDESCAT. Enquesta sobre ocupació TIC a l'empresa. Desembre 2000.

### Perspectives de futur:

Increment de personal TIC en el període 2000-2001 (noves contractacions):	3,7%
Pes del sector sobre les noves contractacions de personal TIC el 2001:	5,9%
Percentatge de vacants en TIC respecte al total de vacants al sector:	13,9%

## 04.8. Sector resta de serveis

### Ocupació TIC i utilització de les TIC al sector:

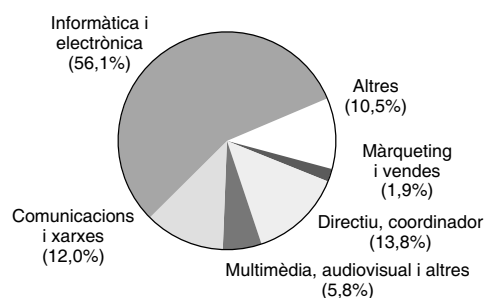
Total personal assalariat:	328.337 persones
Professionals TIC:	3,3% del total, 10.754 persones
Usuaris TIC:	35,5% del total, 116.625 persones

### Representativitat del sector sobre el total de sectors:

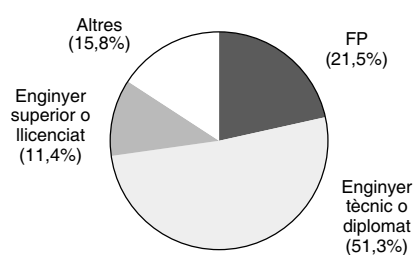
Total personal assalariat:	21,0%
Professionals TIC:	18,4%
Usuaris TIC:	20,9%

### Perfil dels professionals TIC del sector:

#### Tasca desenvolupada pel personal TIC actual "Resta de serveis"



#### Formació del personal TIC actual "Resta de serveis"



Font: Secretaria per a la Societat de la Informació a partir de dades de l'IDESCAT. Enquesta sobre ocupació TIC a l'empresa. Desembre 2000.

### Perspectives de futur:

Increment de personal TIC en el període 2000-2001 (noves contractacions):	10,8%
Pes del sector sobre les noves contractacions de personal TIC el 2001:	21,3%
Percentatge de vacants en TIC respecte al total de vacants al sector:	12,5%

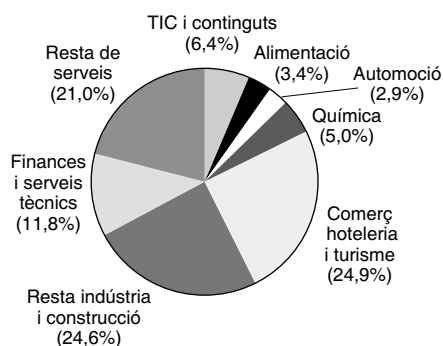
## 04.9. Resum de tots els sectors

### Ocupació TIC i utilització de les TIC:

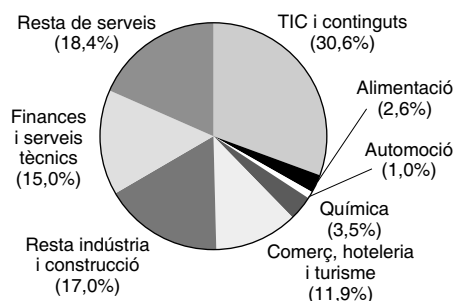
Total personal assalariat:	1.565.403 persones
Professionals TIC:	3,7% del total, 58.329 persones
Usuaris TIC:	35,7% del total, 558.871 persones

### Divisió per sectors:

**Personal total per sectors 2000**



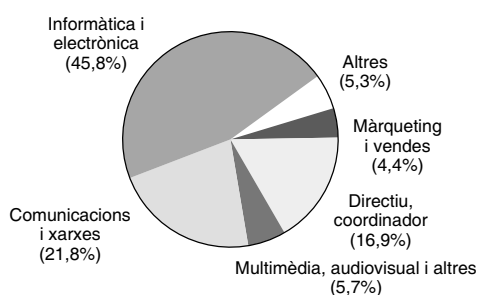
**Professionals TIC per sectors 2000**



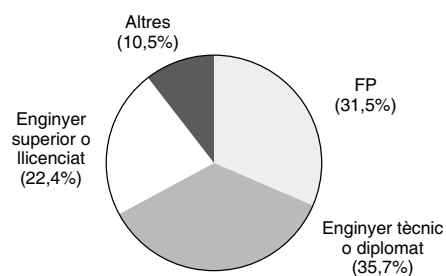
Font: Secretaria per a la Societat de la Informació a partir de dades de l'IDESCAT. Enquesta sobre ocupació TIC a l'empresa. Desembre 2000.

### Perfil dels professionals TIC:

**Tasca desenvolupada pel personal TIC**



**Estudis del personal TIC**

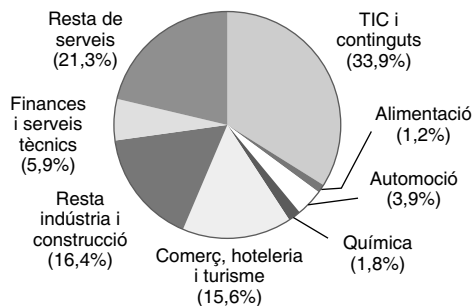


Font: Secretaria per a la Societat de la Informació a partir de dades de l'IDESCAT. Enquesta sobre ocupació TIC a l'empresa. Desembre 2000.

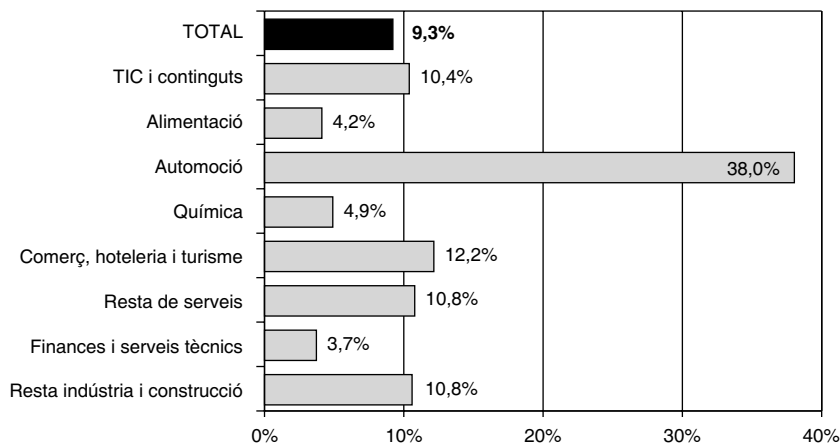
**Perspectives de futur:**

Increment de personal TIC en el període 2000-2001 (noves contractacions): 9,3%  
 Percentatge de vacants en TIC respecte al total de vacants al sector: 14,8%

**Noves contractacions de personal TIC 2001**



**Increment de personal TIC 2000 - 2001**



Font: Secretaria per a la Societat de la Informació a partir de dades de l'IDESCAT. Enquesta sobre ocupació TIC a l'empresa. Desembre 2000.